

ALUR DAN MEKANISME PEMUTAKHIRAN DATA MANDIRI

Direktorat Pengelolaan Data dan Penyajian
Informasi Kepegawaian





OUTLINE

01

Alur ASN & PPT Non
ASN

02

Alur Admin Instansi

03

Portal PDM

04


FAQ



ALUR PENGGUNA ASN & PPT NON ASN




Unduh Aplikasi MySAPK



Login dan Aktivasi MySAPK



Cek dan Verifikasi Data



Pengecekan Dashboard

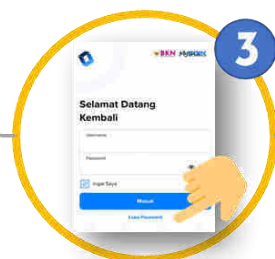



Usul Pemutakhiran Data



Login & Aktivasi

PNS, PPPK,
PPT non ASN

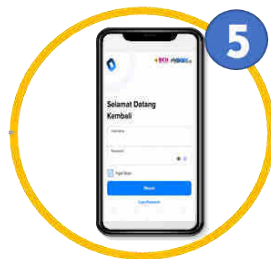


Membuka aplikasi **MySAPK**

Melakukan **Lupa Password**



Masuk **MySAPK**



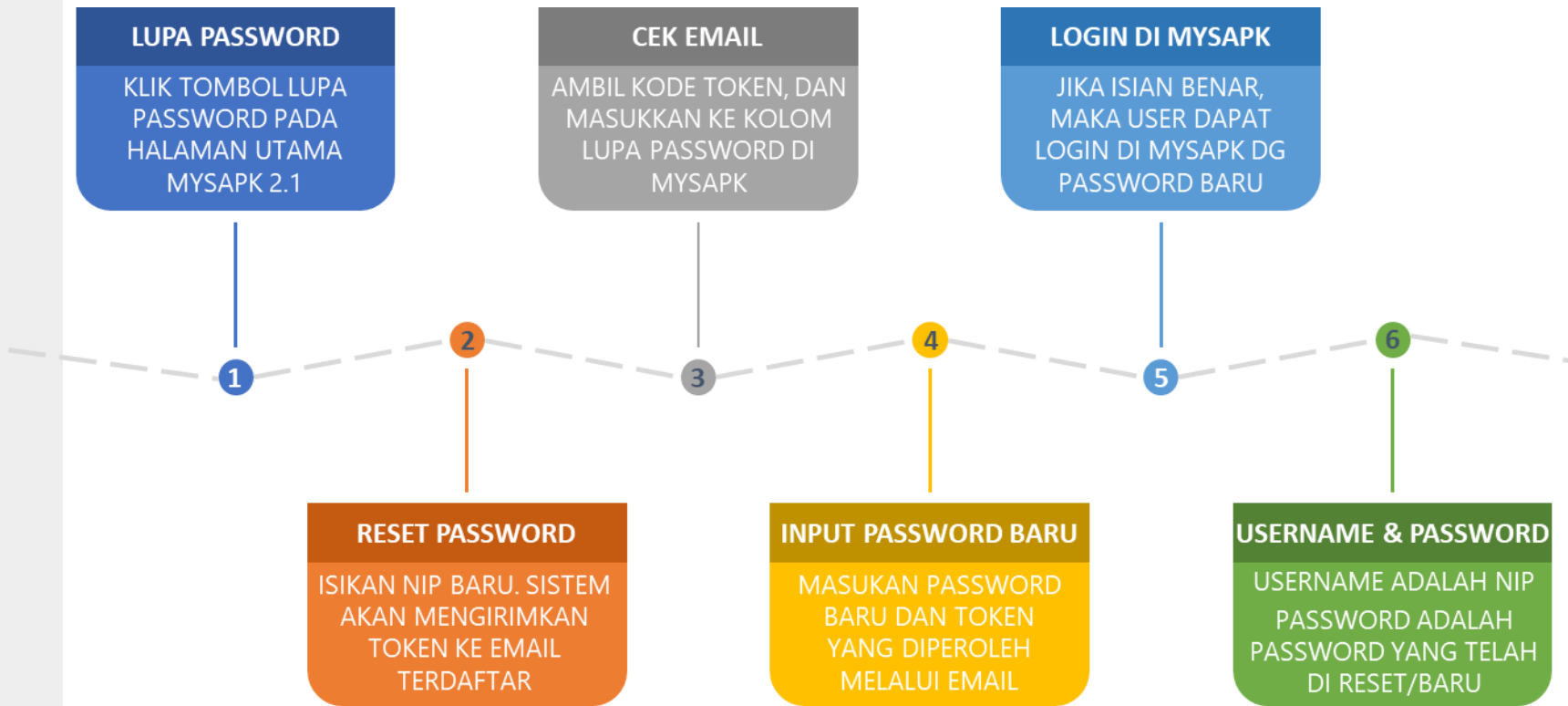
Login **MySAPK**



Menerima **Token dan Aktivasi MySAPK**

* Jika email yang diinput tidak sesuai maka hubungi instansi untuk dilakukan perbaikan email

Login & Aktivasi





LUPA PASSWORD MYSAPK

Selamat Datang Kembali

Username
19 [REDACTED]

Password
[REDACTED]

Ingat saya

Masuk

Lupa Password

Lupa Password

Masukan NIP Anda
1983 [REDACTED]

Berikutnya

Lupa Password

Masukkan Password Baru
[REDACTED]

Masukkan Token
1234567

Reset Password

Home

Departemen Ketenagakerjaan

Profil Saya | Dokumen Saya | Kompetensi | Performa

Kode Verifikasi MySapk >> Kotak Masuk x



mysapk@bkn.go.id
kepada saya

Hai,

Kode Verifikasi anda adalah G956MJ Salam hangat, Admin MySapk

Login & Aktivasi





Selamat Datang Kembali

Username
198: [REDACTED]

Password

Ingat saya

Masuk

[Lupa Password](#)



Home

[REDACTED]
[REDACTED]
Departemen Ketenagakerjaan

Profil Saya Dokumen Saya Kompetensi Performa

Yang terbaru dari MySAPK

Update Data Mandiri
Perubahan riwayat data pribadi dapat dilakukan dengan mudah

Lihat data riwayat **Lihat history pengajaran**

Layanan MySAPK
Fitur dari layanan penunjang data PNS

My KPE Otentikasi e-Lipkin

Persetujuan Dokumen
Lihat permintaan untuk persetujuan dokumen

Home Update Data Notifikasi Akun

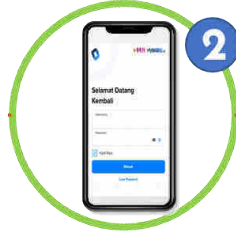


Cek & Verifikasi Data

PNS, PPPK dan PPT Non PNS



1




2

Login MySAPK



3

Memilih **Pemutakhiran Data Mandiri**



4

Memeriksa dan Memverifikasi data pada setiap riwayat



7

Selesai melakukan Update Data Mandiri



6

Mengirim Pengajuan dan Mengunduh bukti Pemutakhiran



5

Melengkapi Riwayat dengan menunggah dokumen pendukung

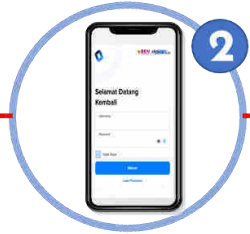


Usul Pemutakhiran Data

PNS, PPPK dan PPT Non PNS



1



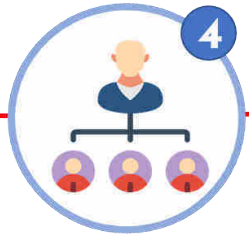
2

Login MySAPK




3

Memilih Pemutakhiran Data Mandiri



4

Memilih Unor Verifikasi



5

Memeriksa dan Memverifikasi data pada setiap riwayat

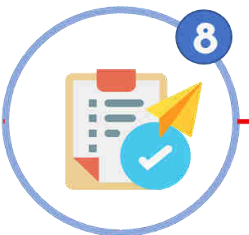


10



9

Mengunduh bukti telah mengikuti Pemutakhiran Data



8

Memeriksa kembali usulan pemutakhiran dan Kirim Pengajuan



7

Mengunggah Dokumen Pendukung




6

Menambah/mengedit data yang tidak sesuai

* Usul pemutakhiran data untuk setiap Riwayat hanya dapat dilakukan untuk satu data terakhir/terkini berikut dengan dokumen pendukung masing-masing



Proses PDM – Memilih Unit Verifikasi

 **NATASCHA LESTARI EUNIKE SILALAH**
NIP 199601082018012003
Badan Kepegawaian Negara

[Lihat Profil Anda](#)

Pemutakhiran Data Mandiri
Home > Pemutakhiran Data Mandiri

Menampilkan semua kategori update data mandiri

Pilih unit verifikasi

[Simpan](#)

 **Pemutakhiran Data Mandiri**

 MySAPK BKN

 **NATASCHA LESTARI EUNIKE SILALAH**
[Lihat Profil Anda](#)

Pemutakhiran Data Mandiri
Home > Pemutakhiran Data Mandiri

Menampilkan semua kategori update data mandiri


Pilih unit verifikasi

Direktorat Infrastruktur Teknologi Informasi [Simpan](#)

MENU UTAMA 

-  Dashboard
-  **Pemutakhiran Data Mandiri**

LAYANAN LAINNYA 



Unor Verifikator
Berhasil

[OK](#)



Proses PDM



NATASCHA LESTARI EUNIKE SILALAH












NIP 199601082018012003

Badan Kepegawaian Negara

Lihat Profil Anda

Pemuktahiran Data Mandiri

Lengkapi data diri Anda

 Riwayat Pangkat/Golongan Belum Selesai	 Riwayat Pendidikan Belum Selesai	 Riwayat Jabatan Belum Selesai	 Riwayat Peninjauan Masa Kerja Belum Selesai
 Riwayat CPNS/PNS Belum Selesai	 Riwayat Diklat/Kursus Belum Selesai	 Riwayat Keluarga Belum Selesai	 Riwayat SKP Belum Selesai
 Riwayat Penghargaan Belum Selesai	 Riwayat Organisasi Belum Selesai	 Riwayat CLTN Belum Selesai	



Proses PDM – Tambah Data



Pemutakhiran Data Mandiri

Riwayat Pendidikan

Home > Pemutakhiran Data Mandiri > Riwayat Pendidikan

Kategori Pendidikan ▾

Menampilkan 4 data untuk Riwayat Pendidikan

+ Tambah Baru

INSTITUT TEKNOLOGI SEPULUH NOPEMBER

Tahun Lulus :2017

SMA SWASTA SANTO THOMAS 1 MEDAN

Tahun Lulus :2013

SMP SWASTA SANTO THOMAS 1 MEDAN

Tahun Lulus :2010



Proses PDM

1 Masukan data

Silahkan Masukan data riwayat Pendidikan Anda
Data yang ditambah/diperbaiki adalah data riwayat yang terakhir

1. Masukan data

Tingkat Pendidikan

Pilih Tingkat Pendidikan

Pendidikan

Nama Sekolah/Universitas/Institusi (Jangan Disingkat)

Tahun Lulus

Tanggal Tahun Lulus

dd/mm/yyyy

Nomor Ijazah

Gelar Depan

Gelar Belakang

Pendidikan Pertama

1. Masukan data

Tingkat Pendidikan

S-2

Pendidikan

S-2 ILMU KOMPUTER

Nama Sekolah/Universitas/Institusi (Jangan Disingkat)

INSTITUT TEKNOLOGI SEPULUH NOPEMBER

Tahun Lulus

2020

Tanggal Tahun Lulus

19/08/2020

Nomor Ijazah

056/08/IJ./2020

Gelar Depan

Gelar Belakang

M.Kom

Pendidikan Pertama



Proses PDM

2. Upload Data Pendukung

Upload data pendukung yang akan digunakan sebagai verifikasi!

2. Upload Data Pendukung

- Silahkan upload dalam format PDF
- Maksimum ukuran file **1MB**
- File harus jelas dan tidak blur



Upload file Dok SK Pencantuman Gelar

Tap disini pilih file dari perangkat Anda



Upload file Ijazah

Tap disini pilih file dari perangkat Anda



Upload file Transkrip Nilai

Tap disini pilih file dari perangkat Anda



Dokumen pendukung diperlukan untuk memverifikasi data yang telah Anda masukkan sebelumnya

[Kembali](#)

[Lanjutkan](#)

2. Upload Data Pendukung

- Silahkan upload dalam format PDF
- Maksimum ukuran file **1MB**
- File harus jelas dan tidak blur

Dok SK Pencantuman Gelar.pdf

Upload File Dok SK Pencantuman Gelar Berhasil



Ijazah.pdf

Upload File Ijazah Berhasil



Transkrip Nilai.pdf

Upload File Transkrip Nilai Berhasil



Dokumen pendukung diperlukan untuk memverifikasi data yang telah Anda masukkan sebelumnya

[Kembali](#)

[Lanjutkan](#)



Proses PDM

3 Ringkasan

Periksa kembali data Anda, pastikan untuk memasukkan informasi yang masih berlaku.

3. Ringkasan

Periksa kembali data Anda, pastikan untuk memasukkan informasi yang masih berlaku.

DATA UTAMA

[Ubah](#)

Tingkat Pendidikan	S-2
Pendidikan	S-2 ILMU KOMPUTER
Nama Sekolah/Universitas/Institusi (Jangan Disingkat)	INSTITUT TEKNOLOGI SEPULUH NOPEMBER
Tahun Lulus	2020
Tanggal Tahun Lulus	2020-08-19
Nomor Ijazah	056/08/IJ./2020
Gelar Depan	
Gelar Belakang	M.Kom
Pendidikan Pertama	Tidak
Pendidikan Terakhir	Tidak

DATA Pendukung

[Ubah](#)

Dok SK Pencantuman Gelar.pdf

Dokumen Terupload

Ijazah.pdf

Dokumen Terupload

Transkrip Nilai.pdf

Dokumen Terupload

Saya menyatakan bahwa data yang saya input benar

[Kembali](#)

[Submit](#)



Tambah Pendidikan

Tambah Berhasil

[OK](#)



Proses PDM

Menampilkan semua kategori update data mandiri

Pilih unit verifikasi

Direktorat Infrastruktur Teknologi Informasi

Simpan



Riwayat Pangkat/Golongan

Selesai



Riwayat Pendidikan

Selesai



Riwayat Jabatan

Belum Selesai



Riwayat Peninjauan Masa Kerja

Belum Selesai

Riwayat Pendidikan

Home > Pemutakhiran Data Mandiri > Riwayat Pendidikan

Kategori Pendidikan

Menampilkan 4 data untuk Riwayat Pendidikan

INSTITUT TEKNOLOGI SEPULUH NOPEMBER

Tahun Lulus :2017

SMA SWASTA SANTO THOMAS 1 MEDAN

Tahun Lulus :2013

SMP SWASTA SANTO THOMAS 1 MEDAN

Tahun Lulus :2010

SD SWASTA ST. ANTONIUS 1 MEDAN BARU MEDAN

Tahun Lulus :2007



Proses PDM – Edit Data Riwayat

Riwayat Jabatan

Home > Pemutakhiran Data Mandiri > Riwayat Jabatan

Kategori Jabatan ▾

Menampilkan 3 data untuk Riwayat Jabatan

[+ Tambah Baru](#)

Pranata Komputer Pertama / Ahli Pertama	⋮
Teknik Penyehatan Lingkungan Muda	
Teknik Penyehatan Lingkungan Muda PRANATA KOMPUTER PERTAMA	⋮



Proses PDM

1 Masukan data

Silahkan Masukan data riwayat Jabatan Anda

Data yang ditambah/diperbaiki adalah data riwayat yang terakhir

2 Upload Data Pendukung

Upload data pendukung yang akan digunakan sebagai verifikasi

3 Ringkasan

Periksa kembali data Anda, pastikan untuk memasukkan informasi yang masih berlaku

1. Masukan data

Jenis Jabatan:

Jabatan Fungsional Tertentu

Instansi:

Badan Kepegawaian Negara

Satuan Kerja:

Badan Kepegawaian Negara

Unor:

DIREKTORAT PENGOLAHAN DATA DAN INFORMASI KEPEGAWAIAN

Jabatan Fungsional:

Pranata Komputer Pertama / Ahli Pertama

TMT Jabatan:

01/12/2019

TMT Pelantikan:

28/11/2019

Nomor Surat Keputusan:

147/KEP/2019

Tanggal Surat Keputusan:

22/11/2019

Lanjutkan



Proses PDM

1. Masukan data

Silahkan Masukan data riwayat Jabatan Anda

Data yang ditambah/diperbaiki adalah data riwayat yang terakhir

2. Upload Data Pendukung

Upload data pendukung yang akan digunakan sebagai verifikasi

3. Ringkasan

Periksa kembali data Anda, pastikan untuk memasukkan informasi yang masih berlaku

2. Upload Data Pendukung

- Silahkan upload dalam format **PDF**
- Maksimum ukuran file **1MB**
- File harus jelas dan tidak blur

Dok SK Jabatan.pdf

Upload File Dok SK Jabatan Berhasil



Dok Surat Pelantikan.pdf

Upload File Dok Surat Pelantikan Berhasil



i Dokumen pendukung diperlukan untuk memverifikasi data yang telah Anda masukkan sebelumnya

[Kembali](#)

[Lanjutkan](#)



Proses PDM

1 Masukan data

Silahkan Masukan data riwayat Jabatan Anda
Data yang ditambah/diperbaiki adalah data riwayat yang terakhir

2 Upload Data Pendukung

Upload data pendukung yang akan digunakan sebagai verifikasi

3 Ringkasan

Periksa kembali data Anda, pastikan untuk memasukkan informasi yang masih berlaku

3. Ringkasan

Periksa kembali data Anda, pastikan untuk memasukkan informasi yang masih berlaku

DATA UTAMA

Ubah ✎

Jenis Jabatan **Jabatan Fungsional Tertentu**

Instansi **Badan Kepegawaian Negara**

Satuan Kerja **Badan Kepegawaian Negara**

Unor **DIREKTORAT PENGOLAHAN DATA DAN INFORMASI KEPEGAWAIAN**

Jabatan Fungsional **Pranata Komputer Pertama / A**

TMT Jabatan **01/12/2019**

TMT Pelantikan **2019-11-28**

Nomor Surat Keputusan **147/KEP/2019**

Tanggal Surat Keputusan **22/11/2019**

DATA Pendukung

Ubah ✎

Dok SK Jabatan.pdf

Dokumen Terupload

Dok Surat Pelantikan.pdf

Dokumen Terupload

Saya menyatakan bahwa data yang saya input benar

Kembali

Submit



Update Jabatan

Update Berhasil

OK



Pemutakhiran Data Mandiri

Home > Pemutakhiran Data Mandiri

Kategori

History Pengajuan

Menampilkan semua kategori update data mandiri



Pilih unit verifikasi

Direktorat Infrastruktur Teknologi Informasi

Simpan



Riwayat Pangkat/Golongan

Selesai



Riwayat Pendidikan

Selesai



Riwayat Jabatan

Selesai



Riwayat Peninjauan Masa Kerja

Belum Selesai

Riwayat Jabatan

Home > Pemutakhiran Data Mandiri > Riwayat Jabatan

Kategori Jabatan

Menampilkan 3 data untuk Riwayat Jabatan

Pranata Komputer Pertama / Ahli Pertama



Proses PDM – Tidak Memiliki Data

Riwayat Keluarga

Home > Pemutakhiran Data Mandiri > Riwayat Keluarga

Kategori Keluarga ▾

Orang Tua Pasangan Anak

+ Tambah Baru Saya tidak memiliki data

Tidak ada data

CLTN

Home > Pemutakhiran Data Mandiri > CLTN

+ Tambah Baru Saya tidak memiliki data


Tidak ada data



Konfirmasi

Apakah anda yakin tidak memiliki data untuk riwayat ini ?

Iya Tidak



Riwayat CLTN

Selesai



Proses PDM – SKP

1 Masukan data

Silahkan Masukan data riwayat SKP Anda. Data yang ditambah/diperbaiki adalah data riwayat yang terakhir

2 Upload Data Pendukung

Upload data pendukung yang akan digunakan sebagai verifikasi

3 Ringkasan

Periksa kembali data Anda, pastikan untuk memasukkan informasi yang masih berlaku

1. Masukan data

Jenis Jabatan:

Jabatan Fungsional Tertentu

Tahun

2020

Nilai SKP

80

Baik

Orientasi Pelayanan

80

Baik

Integritas

80

Baik

Komitmen

80

Baik

Disiplin

80

Baik

Kerja sama

80

Baik

Riwayat SKP

Home > Pemutakhiran Data Mandiri > Riwayat SKP

Status penilai

Pilih Status penilai

Status atasan penilai

Pilih Status atasan penilai



Proses PDM

1. Masukan data

Silahkan Masukan data riwayat SKP Anda. Data yang ditambah/diperbaiki adalah data riwayat yang terakhir

2. Upload Data Pendukung

Upload data pendukung yang akan digunakan sebagai verifikasi

3. Ringkasan

Periksa kembali data Anda, pastikan untuk memasukkan informasi yang masih berlaku.

2. Upload Data Pendukung

- Silahkan upload dalam format **PDF**
- Maksimum ukuran file **1MB**
- File harus jelas dan tidak blur



Upload file Dok Realisasi SKP

Tap disini pilih file dari perangkat Anda



Dokumen pendukung diperlukan untuk memverifikasi data yang telah Anda masukkan sebelumnya

[Kembali](#)

[Lanjutkan](#)



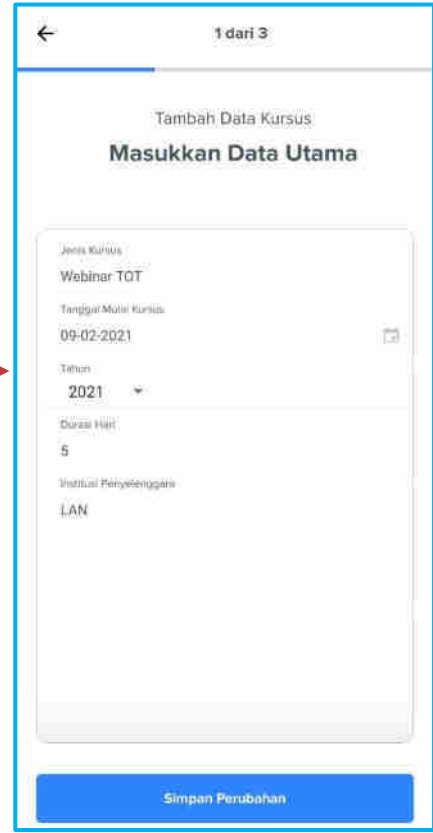
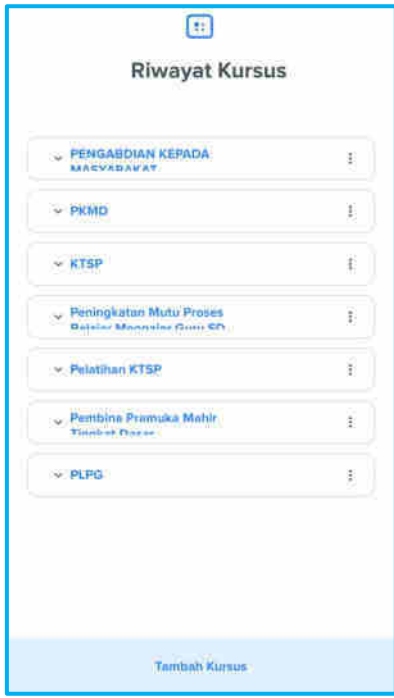
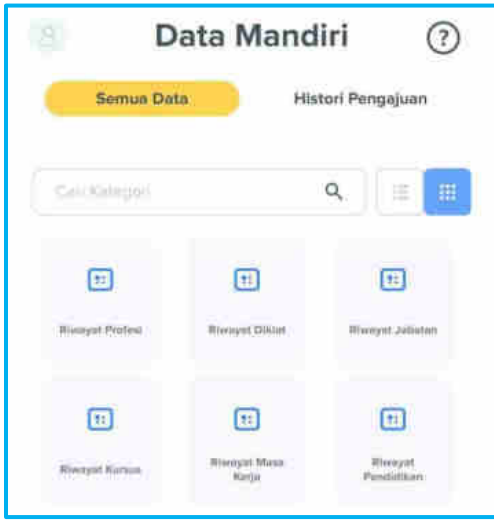
Tambah SKP

Tambah Berhasil

[OK](#)



Proses Usul Pemutakhiran Data



Proses Usul Pemutakhiran Data

← 2 dari 3

Tambah Data Kursus

Upload Data Pendukung

- Silahkan upload dalam format: **PDF** atau **JPG**
- Maksimum ukuran file: **5MB**
- File harus jelas dan tidak blur

Upload file
Tap disini pilih file dari perangkat Anda

Tambah Dokumen

Dokumen pendukung diperlukan untuk memverifikasi data yang telah Anda masukkan sebelumnya

Kembali Lanjutkan

← 2 dari 3

Tambah Data Kursus

Upload Data Pendukung

- Silahkan upload dalam format: **PDF** atau **JPG**
- Maksimum ukuran file: **5MB**
- File harus jelas dan tidak blur

Elin Cahyaningsih.pdf
Tap disini untuk mengubah file

Tambah Dokumen

Dokumen pendukung diperlukan untuk memverifikasi data yang telah Anda masukkan sebelumnya

Kembali Lanjutkan

← 3 dari 3

Tambah Data Kursus

Ringkasan Data

DATA UTAMA EDIT

Jenis Kursus:	Webinar TOT
Tanggal SK:	09-02-2021
Tahun:	2021
Durasi Hari:	5
Institusi Penyelenggara:	LAN

DATA PENDUKUNG EDIT

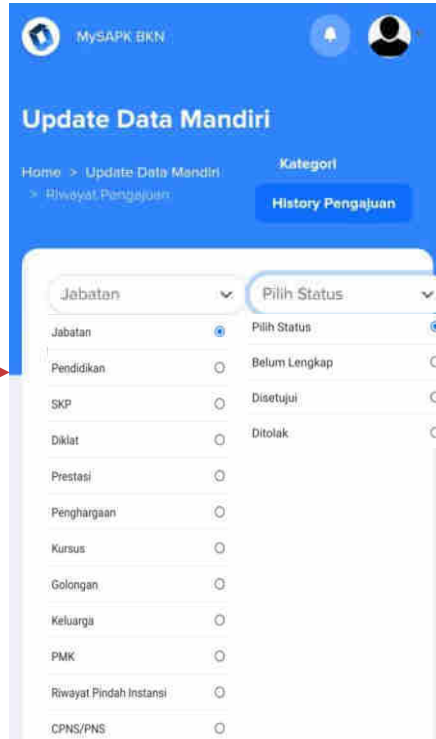
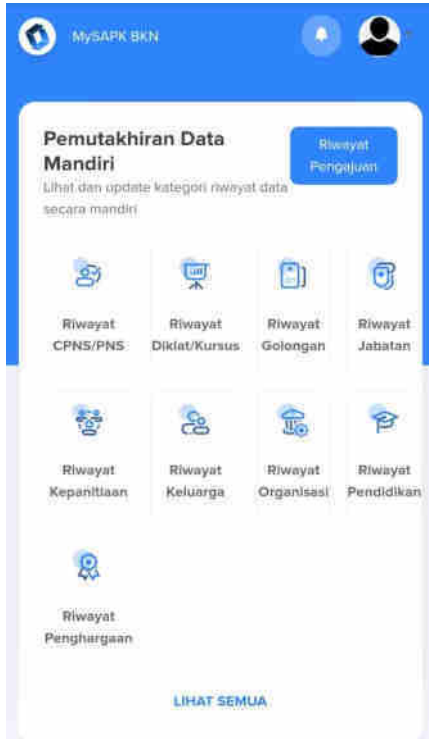
Elin Cahyaningsih.pdf

Pastikan data yang Anda masukkan telah benar. Data akan diverifikasi dalam waktu 1x24 jam

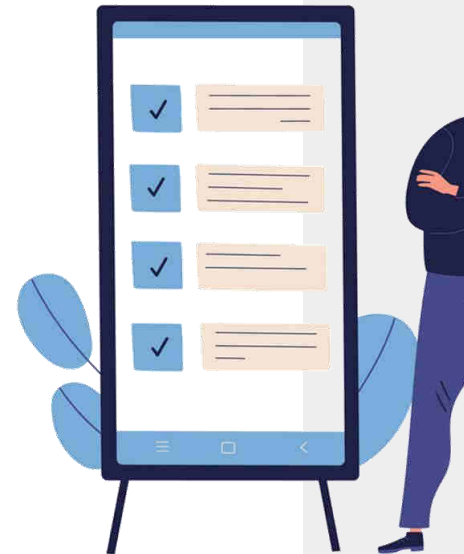
Simpan



Monitoring PDM



Pengguna dapat melakukan **monitoring** status progres usulan yang telah diusulkan





TERIMA KASIH

